










Legenda

-  Tratto con deflusso difficoltoso delle acque
-  Ponte
-  Chiusa
-  Griglia
-  Rifiuti in alveo (letame)
-  Palo di linea elettrica in fregio all'alveo
-  Scarico in alveo
-  Attraversamento linea elettrica e/o telefonica
-  Tratto di canale intubato



Massimo Eltropi



Renato Caldarelli



Via Giorgio e Guido Paglia, n. 21 - 24121 BERGAMO - e-mail: bergamo@eurogeo.net
Tel: ++39 035 248889 - ++39 035 271216 - Telefax ++39 035 271216

Provincia di Bergamo
COMUNE DI BONATE SOPRA



**INDIVIDUAZIONE DEL RETICOLO IDRICO MINORE ED
ESERCIZIO DELL'ATTIVITA' DI POLIZIA IDRAULICA DI
COMPETENZA COMUNALE**
(ai sensi della D.G.R. 7868/2002 e successiva
modifica con D.G.R. 13950/2003)

Censimento delle opere assoggettate al
pagamento del canone di Polizia Idraulica
scala 1:2.000

TAV. 4