

S T U D I O
ARDIZZONE DIEGO
ELETTROTECNICO
CERTIFICATO ISO 9001:2000

Via Gennaro Sora n. 10 - 24020 Fiorano al Serio (BG)
Tel. 035711020 - Fax 035738703 - Partita IVA 02138300161
www.studioardizzone.it - info@studioardizzone.it



Comune di Bonate Sopra

PROVINCIA DI BERGAMO

PIAZZA VITTORIO EMANUELE II N. 5
24040 BONATE SOPRA (BG)

INTERVENTO:

PIANO REGOLATORE DELL'ILLUMINAZIONE COMUNALE

OGGETTO:




ALLEGATO "LG"

LEGENDA SIMBOLI E CORPI ILLUMINANTI




IL PROGETTISTA
(ARDIZZONE PER. IND. DIEGO)



LEGENDA SIMBOLI	
	<p>1 = SIGLA TIPOLOGIA CORPO ILLUMINANTE (VEDI PAGINE SEGUENTI) 2 = TIPOLOGIA DEL SOSTEGNO (VEDI DETTAGLI SUCCESSIVI) 3 = TIPOLOGIA LAMPADA (VEDI DETTAGLI SUCCESSIVI) 4 = POTENZA LAMPADA (W) 5 = TIPOLOGIA LINEA DI ALIMENTAZIONE (VEDI DETTAGLI SUCCESSIVI) 6 = NUMERAZIONE P.L. ENEL SOLE</p>
<p>2 TIPOLOGIA DEL SOSTEGNO</p>	<p>LEGENDA PRIMA LETTERA: V = PALO VERNICIATO R = PALO IN RESINA Z = PALO IN ACCIAIO ZINCATO L = PALO IN LEGNO A = PALO IN ALLUMINIO G = PALO IN GHISA C = PALO IN CAC (CEMENTO ARMATO CENTRIFUGATO) B = SOSTEGNO A BANDIERA SU PALO H = SOSTEGNO A PARETE</p> <p>LEGENDA PRIMO NUMERO: ALTEZZA DA TERRA DEL PALO DI SOSTEGNO O DELL'ATTACCO A BANDIERA O SBRACCIO</p> <p>LEGENDA SECONDA LETTERA (EVENTUALE): R = RASTREMATO C = CONICO O = CILINDRICO E = ESAGONALE F = SU FUNE CSx= CONICO RICURVO CON SBRACCIO (DI "x" METRI) A = PALO PARTICOLARE ORNAMENTALE/ARCHITETTONICO</p>
<p>3 TIPOLOGIA DELLA LAMPADA</p>	<p>LEGENDA LETTERE: S = LAMPADA SODIO ALTA PRESSIONE M = LAMPADA AL MERCURIO F = LAMPADA FLUORESCENTE J = LAMPADA AGLI IODURI METALLICI I = LAMPADA INCANDESCENZA B = SODIO BASSA PRESSIONE L = LAMPADA LED</p>
<p>5 TIPOLOGIA DELLA LINEA</p>	<p>LEGENDA LETTERE: I = LINEA INTERRATA C = LINEA IN CAVO FASCETTATO O PORTATO P = LINEA IN CAVO PRECORDATO</p>
	<p>QUADRO ELETTRICO DI PROPRIETA' COMUNALE</p>
	<p>PUNTO LUCE NON DI PROPRIETA' COMUNALE</p>








TIPO	IMMAGINE	QUANTITA'		ADEGUAMENTO L.R. 17/00 E L.R. 38/04	INTERVENTI PROPOSTI
		COM	ENEL		
W01		0	8	CORPO ILLUMINANTE PER UTILIZZO STRADALE CON OTTICA APERTA (APPARECCHIO OBSOLETO) NON CONFORME	SOSTITUZIONE DEL CORPO ILLUMINANTE
W02		0	1	CORPO ILLUMINANTE PER UTILIZZO STRADALE CON OTTICA APERTA (APPARECCHIO OBSOLETO) NON CONFORME	SOSTITUZIONE DEL CORPO ILLUMINANTE
W03		0	14	CORPO ILLUMINANTE PER UTILIZZO STRADALE CON OTTICA APERTA (APPARECCHIO OBSOLETO) NON CONFORME	SOSTITUZIONE DEL CORPO ILLUMINANTE
W05		0	7	CORPO ILLUMINANTE PER UTILIZZO STRADALE CON OTTICA APERTA (APPARECCHIO OBSOLETO) NON CONFORME	SOSTITUZIONE DEL CORPO ILLUMINANTE
W06		0	7	CORPO ILLUMINANTE PER UTILIZZO STRADALE CON OTTICA APERTA (APPARECCHIO OBSOLETO) NON CONFORME	SOSTITUZIONE DEL CORPO ILLUMINANTE








TIPO	IMMAGINE	QUANTITA'		ADEGUAMENTO L.R. 17/00 E L.R. 38/04	INTERVENTI PROPOSTI
		COM	ENEL		
W07		0	10	CORPO ILLUMINANTE PER UTILIZZO STRADALE CON OTTICA APERTA (APPARECCHIO OBSOLETO) NON CONFORME	SOSTITUZIONE DEL CORPO ILLUMINANTE
W09		0	7	CORPO ILLUMINANTE PER UTILIZZO STRADALE CON OTTICA APERTA (APPARECCHIO OBSOLETO) NON CONFORME	SOSTITUZIONE DEL CORPO ILLUMINANTE
W10		0	34	CORPO ILLUMINANTE PER UTILIZZO STRADALE CON OTTICA APERTA (APPARECCHIO OBSOLETO) NON CONFORME	SOSTITUZIONE DEL CORPO ILLUMINANTE
W11		0	7	CORPO ILLUMINANTE PER UTILIZZO STRADALE CON OTTICA APERTA (APPARECCHIO OBSOLETO) NON CONFORME	SOSTITUZIONE DEL CORPO ILLUMINANTE
W12		0	2	CORPO ILLUMINANTE PER UTILIZZO STRADALE CON OTTICA APERTA (APPARECCHIO OBSOLETO) NON CONFORME	SOSTITUZIONE DEL CORPO ILLUMINANTE







TIPO	IMMAGINE	QUANTITA'		ADEGUAMENTO L.R. 17/00 E L.R. 38/04	INTERVENTI PROPOSTI
		COM	ENEL		
W13		0	29	CORPO ILLUMINANTE PER UTILIZZO STRADALE CON OTTICA APERTA (APPARECCHIO OBSOLETO) NON CONFORME	SOSTITUZIONE DEL CORPO ILLUMINANTE
W14		0	10	CORPO ILLUMINANTE PER UTILIZZO STRADALE, DOTATO DI COPPA (APPARECCHIO OBSOLETO) NON CONFORME	SOSTITUZIONE DEL CORPO ILLUMINANTE
W15		6	0	CORPO ILLUMINANTE PER UTILIZZO STRADALE, DOTATO DI COPPA (APPARECCHIO OBSOLETO) NON CONFORME	SOSTITUZIONE DEL CORPO ILLUMINANTE
W16		34	0	CORPO ILLUMINANTE PER UTILIZZO STRADALE, DOTATO DI COPPA (APPARECCHIO OBSOLETO) NON CONFORME	SOSTITUZIONE DEL CORPO ILLUMINANTE
W17		12	0	CORPO ILLUMINANTE PER UTILIZZO STRADALE, DOTATO DI VETRO PIANO CONFORME	VERIFICA TILT INSTALLAZIONE APPARECCHIO, MODIFICA INCLINAZIONE O SOSTITUZIONE SBRACCIO



TIPO	IMMAGINE	QUANTITA'		ADEGUAMENTO L.R. 17/00 E L.R. 38/04	INTERVENTI PROPOSTI
		COM	ENEL		
W18		0	7	CORPO ILLUMINANTE PER UTILIZZO STRADALE, DOTATO DI COPPA (APPARECCHIO OBSOLETO) NON CONFORME	SOSTITUZIONE DEL CORPO ILLUMINANTE
W19		0	45	CORPO ILLUMINANTE PER UTILIZZO STRADALE, DOTATO DI COPPA (APPARECCHIO OBSOLETO) NON CONFORME	SOSTITUZIONE DEL CORPO ILLUMINANTE
W20		0	14	CORPO ILLUMINANTE PER UTILIZZO STRADALE, DOTATO DI COPPA (APPARECCHIO OBSOLETO) NON CONFORME	SOSTITUZIONE DEL CORPO ILLUMINANTE
W21		0	5	CORPO ILLUMINANTE PER UTILIZZO STRADALE, DOTATO DI COPPA (APPARECCHIO OBSOLETO) NON CONFORME	SOSTITUZIONE DEL CORPO ILLUMINANTE
W22		0	16	CORPO ILLUMINANTE PER UTILIZZO STRADALE, DOTATO DI COPPA (APPARECCHIO OBSOLETO) NON CONFORME	SOSTITUZIONE DEL CORPO ILLUMINANTE



TIPO	IMMAGINE	QUANTITA'		ADEGUAMENTO L.R. 17/00 E L.R. 38/04	INTERVENTI PROPOSTI
		COM	ENEL		
W23		2	34	CORPO ILLUMINANTE PER UTILIZZO STRADALE, DOTATO DI COPPA (APPARECCHIO OBSOLETO) NON CONFORME	SOSTITUZIONE DEL CORPO ILLUMINANTE
W24		0	12	CORPO ILLUMINANTE PER UTILIZZO STRADALE, DOTATO DI COPPA (APPARECCHIO OBSOLETO) NON CONFORME	SOSTITUZIONE DEL CORPO ILLUMINANTE
W25		4	26	CORPO ILLUMINANTE PER UTILIZZO STRADALE, DOTATO DI VETRO PIANO CONFORME	VERIFICA TILT INSTALLAZIONE APPARECCHIO, MODIFICA INCLINAZIONE O SOSTITUZIONE SBRACCIO
W26		40	0	CORPO ILLUMINANTE PER UTILIZZO STRADALE, DOTATO DI VETRO PIANO CONFORME	VERIFICA TILT INSTALLAZIONE APPARECCHIO, MODIFICA INCLINAZIONE O SOSTITUZIONE SBRACCIO
W27		5	0	CORPO ILLUMINANTE PER UTILIZZO STRADALE, DOTATO DI VETRO PIANO CONFORME	VERIFICA TILT INSTALLAZIONE APPARECCHIO, MODIFICA INCLINAZIONE O SOSTITUZIONE SBRACCIO



TIPO	IMMAGINE	QUANTITA'		ADEGUAMENTO L.R. 17/00 E L.R. 38/04	INTERVENTI PROPOSTI
		COM	ENEL		
W28		0	36	CORPO ILLUMINANTE PER UTILIZZO STRADALE, DOTATO DI VETRO PIANO CONFORME	VERIFICA TILT INSTALLAZIONE APPARECCHIO, MODIFICA INCLINAZIONE O SOSTITUZIONE SBRACCIO
W29		0	14	CORPO ILLUMINANTE PER UTILIZZO STRADALE, DOTATO DI VETRO PIANO CONFORME	VERIFICA TILT INSTALLAZIONE APPARECCHIO, MODIFICA INCLINAZIONE O SOSTITUZIONE SBRACCIO
W30		153	174	CORPO ILLUMINANTE PER UTILIZZO STRADALE, DOTATO DI VETRO PIANO CONFORME	VERIFICA TILT INSTALLAZIONE APPARECCHIO, MODIFICA INCLINAZIONE O SOSTITUZIONE SBRACCIO
W31		0	16	CORPO ILLUMINANTE PER UTILIZZO STRADALE, DOTATO DI VETRO PIANO CONFORME	VERIFICA TILT INSTALLAZIONE APPARECCHIO, MODIFICA INCLINAZIONE O SOSTITUZIONE SBRACCIO
W32		2	0	CORPO ILLUMINANTE PER UTILIZZO STRADALE, DOTATO DI VETRO PIANO CONFORME	VERIFICA TILT INSTALLAZIONE APPARECCHIO, MODIFICA INCLINAZIONE O SOSTITUZIONE SBRACCIO

S T U D I O ARDIZZONE DIEGO ELETTROTECNICO <small>CERTIFICATO ISO 9001:2000</small>	Nome file: 2342-lgrl.doc	Rev. n.	Data:	Motivo:
	Commissa: 2342	00	10/03/2014	EMISSIONE INIZIALE
	Data 1° emissione: 03/2014			
	Pagina 7 di 13			



TIPO	IMMAGINE	QUANTITA'		ADEGUAMENTO L.R. 17/00 E L.R. 38/04	INTERVENTI PROPOSTI
		COM	ENEL		
W33		42	1	CORPO ILLUMINANTE PER UTILIZZO STRADALE, DOTATO DI VETRO PIANO CONFORME	VERIFICA TILT INSTALLAZIONE APPARECCHIO, MODIFICA INCLINAZIONE O SOSTITUZIONE SBRACCIO
W34		7	62	CORPO ILLUMINANTE PER UTILIZZO STRADALE, DOTATO DI VETRO PIANO CONFORME	VERIFICA TILT INSTALLAZIONE APPARECCHIO, MODIFICA INCLINAZIONE O SOSTITUZIONE SBRACCIO
W35		0	33	CORPO ILLUMINANTE PER UTILIZZO STRADALE, DOTATO DI VETRO PIANO CONFORME	VERIFICA TILT INSTALLAZIONE APPARECCHIO, MODIFICA INCLINAZIONE O SOSTITUZIONE SBRACCIO
W36		5	0	CORPO ILLUMINANTE PER UTILIZZO STRADALE, DOTATO DI VETRO PIANO CONFORME	VERIFICA TILT INSTALLAZIONE APPARECCHIO, MODIFICA INCLINAZIONE O SOSTITUZIONE SBRACCIO
W37		2	4	CORPO ILLUMINANTE PER UTILIZZO STRADALE, DOTATO DI VETRO PIANO CONFORME	VERIFICA TILT INSTALLAZIONE APPARECCHIO, MODIFICA INCLINAZIONE O SOSTITUZIONE SBRACCIO



TIPO	IMMAGINE	QUANTITA'		ADEGUAMENTO L.R. 17/00 E L.R. 38/04	INTERVENTI PROPOSTI
		COM	ENEL		
W38		0	7	CORPO ILLUMINANTE PER UTILIZZO STRADALE, DOTATO DI VETRO PIANO CONFORME	VERIFICA TILT INSTALLAZIONE APPARECCHIO, MODIFICA INCLINAZIONE O SOSTITUZIONE SBRACCIO
W39		0	1	CORPO ILLUMINANTE PER UTILIZZO STRADALE, DOTATO DI VETRO PIANO CONFORME	VERIFICA TILT INSTALLAZIONE APPARECCHIO, MODIFICA INCLINAZIONE O SOSTITUZIONE SBRACCIO
W40		9	0	CORPO ILLUMINANTE PER UTILIZZO STRADALE, DOTATO DI VETRO PIANO CONFORME	VERIFICA TILT INSTALLAZIONE APPARECCHIO, MODIFICA INCLINAZIONE O SOSTITUZIONE SBRACCIO
W41		0	88	CORPO ILLUMINANTE PER UTILIZZO STRADALE, DOTATO DI VETRO PIANO CONFORME	VERIFICA TILT INSTALLAZIONE APPARECCHIO, MODIFICA INCLINAZIONE O SOSTITUZIONE SBRACCIO
W43		1	7	CORPO ILLUMINANTE PER UTILIZZO STRADALE, DOTATO DI VETRO PIANO CONFORME	VERIFICA TILT INSTALLAZIONE APPARECCHIO, MODIFICA INCLINAZIONE O SOSTITUZIONE SBRACCIO

S T U D I O ARDIZZONE DIEGO ELETTROTECNICO <small>CERTIFICATO ISO 9001:2000</small>	Nome file: 2342-lgrl.doc	Rev. n.	Data:	Motivo:
	Commissa: 2342	00	10/03/2014	EMISSIONE INIZIALE
	Data 1° emissione: 03/2014			
	Pagina 9 di 13			



TIPO	IMMAGINE	QUANTITA'		ADEGUAMENTO L.R. 17/00 E L.R. 38/04	INTERVENTI PROPOSTI
		COM	ENEL		
W44		0	4	CORPO ILLUMINANTE PER UTILIZZO STRADALE, DOTATO DI VETRO PIANO CONFORME	VERIFICA TILT INSTALLAZIONE APPARECCHIO, MODIFICA INCLINAZIONE O SOSTITUZIONE SBRACCIO
W45		3	0	CORPO ILLUMINANTE PER UTILIZZO STRADALE, DOTATO DI VETRO PIANO CONFORME	VERIFICA TILT INSTALLAZIONE APPARECCHIO, MODIFICA INCLINAZIONE O SOSTITUZIONE SBRACCIO
W46		29	0	CORPO ILLUMINANTE DA ARREDO DOTATO DI VETRO LATERALE NON CONFORME	SOSTITUZIONE DEL CORPO ILLUMINANTE
W47		12	0	CORPO ILLUMINANTE DA ARREDO DOTATO DI VETRO CURVO NON CONFORME	SOSTITUZIONE DEL CORPO ILLUMINANTE
W48		9	5	CORPO ILLUMINANTE DA ARREDO DOTATO DI VETRO CURVO, NON CONFORME	SOSTITUZIONE DEL CORPO ILLUMINANTE



TIPO	IMMAGINE	QUANTITA'		ADEGUAMENTO L.R. 17/00 E L.R. 38/04	INTERVENTI PROPOSTI
		COM	ENEL		
W49		42	0	CORPO ILLUMINANTE DA ARREDO DOTATO DI VETRO PIANO, CONFORME	NESSUNO
W50		6	0	CORPO ILLUMINANTE DA ARREDO DOTATO DI VETRO PIANO, CONFORME	NESSUNO
W51		0	3	CORPO ILLUMINANTE DA ARREDO DOTATO DI VETRO PIANO, CONFORME	NESSUNO
W52		9	0	CORPO ILLUMINANTE DA ARREDO DOTATO DI VETRO PIANO, CONFORME	NESSUNO
W53		44	18	CORPO ILLUMINANTE PER UTILIZZO STRADALE, DOTATO DI VETRO PIANO CONFORME	NESSUNO

**RILIEVO IMPIANTO ESISTENTE
PIANO REGOLATORE DELL'ILLUMINAZIONE COMUNALE**

TIPO	IMMAGINE	QUANTITA'		ADEGUAMENTO L.R. 17/00 E L.R. 38/04	INTERVENTI PROPOSTI
		COM	ENEL		
W54		7	0	CORPO ILLUMINANTE DA ARREDO DOTATO DI VETRO PIANO CONFORME	NESSUNO
W55		4	0	CORPO ILLUMINANTE DA ARREDO DOTATO DI VETRO PIANO CONFORME	NESSUNO
W56		6	0	CORPO ILLUMINANTE DA ARREDO DOTATO DI VETRO PIANO CONFORME	NESSUNO
W57		9	0	CORPO ILLUMINANTE PER UTILIZZO STRADALE, DOTATO DI VETRO PIANO, CONFORME	VERIFICA TILT INSTALLAZIONE APPARECCHIO, MODIFICA INCLINAZIONE O SOSTITUZIONE SBRACCIO
W58		6	0	CORPO ILLUMINANTE PER UTILIZZO STRADALE, DOTATO DI VETRO PIANO INCLINATO, NON CONFORME	SOSTITUZIONE DEL CORPO ILLUMINANTE



TIPO	IMMAGINE	QUANTITA'		ADEGUAMENTO L.R. 17/00 E L.R. 38/04	INTERVENTI PROPOSTI
		COM	ENEL		
W59		7	21	PROIETTORE GENERICO CON VETRO PIANO NON CONFORME (IN DEROGA SE UTILIZZATO PER ILLUMINAZIONE ARCHITETTONICA)	ILLUMINAZIONE ARCHITETTONICA:VERIFIC A SUPERFICIE ILLUMINATA O INSTALLAZIONE ALETTE, ALTRE SITUAZIONI SOSTITUZIONE CORPO
W60		0	1	PROIETTORE GENERICO CON VETRO PIANO NON CONFORME (IN DEROGA SE UTILIZZATO PER ILLUMINAZIONE ARCHITETTONICA)	ILLUMINAZIONE ARCHITETTONICA:VERIFIC A SUPERFICIE ILLUMINATA O INSTALLAZIONE ALETTE, ALTRE SITUAZIONI SOSTITUZIONE CORPO
W61		9	5	PROIETTORE GENERICO CON VETRO PIANO NON CONFORME (IN DEROGA SE UTILIZZATO PER ILLUMINAZIONE ARCHITETTONICA)	ILLUMINAZIONE ARCHITETTONICA:VERIFIC A SUPERFICIE ILLUMINATA O INSTALLAZIONE ALETTE, ALTRE SITUAZIONI SOSTITUZIONE CORPO
W62		18	0	CORPO ILLUMINANTE AD INCASSO IN DEROGA	IN DEROGA
W63		1	0	CORPO ILLUMINANTE DOTATO DI VETRO PIANO CONFORME	NESSUNO

S T U D I O ARDIZZONE DIEGO ELETTROTECNICO <small>CERTIFICATO ISO 9001:2000</small>	Nome file: 2342-lgrl.doc	Rev. n.	Data:	Motivo:
	Commessa: 2342	00	10/03/2014	EMISSIONE INIZIALE
	Data 1° emissione: 03/2014			
	Pagina 13 di 13			